

Tabela 1 – Metas Anuais



MUNICÍPIO DE CONDAO - PE

PROJETO DE LEI DE DIRETRIZES ORÇAMENTÁRIAS
ANEXO DE METAS FISCAISMETAS ANUAIS
2024

ESPECIFICAÇÃO	2024				2025				2026			
	Valor Corrente (a)	Valor Constante	% PIB (a/PIB) x 100	% RCL (a/RCL) x 100	Valor Corrente (b)	Valor Constante	% PIB (b/PIB) x 100	% RCL (b/RCL) x 100	Valor Corrente (c)	Valor Constante	% PIB (c/PIB) x 100	% RCL (c/RCL) x 100
	Receita Total	103.889	100.376	0,04	125,79	107.520	100.858	0,04	129,90	111.016	101.104	0,04
Receitas Primárias (I)	92.252	89.133	0,03	111,70	95.538	89.619	0,04	115,42	98.701	89.889	0,04	118,98
Receitas Primárias Correntes	91.452	88.360	0,03	110,73	94.738	88.869	0,03	114,46	97.901	89.160	0,04	118,02
Impostos, Taxas e Contribuições de Melhoria	5.842	5.645	0,00	7,07	6.052	5.677	0,00	7,31	6.254	5.696	0,00	7,54
Contribuições	6.075	5.869	0,00	7,36	6.293	5.903	0,00	7,60	6.503	5.922	0,00	7,84
Transferências Correntes	78.521	75.866	0,03	95,07	81.342	76.302	0,03	98,27	84.055	76.551	0,03	101,33
Demais Receitas Primárias Correntes	1.014	980	0,00	1,23	1.051	986	0,00	1,27	1.089	991	0,00	1,31
Receitas Primárias de Capital	800	773	0,00	0,97	800	750	0,00	0,97	800	729	0,00	0,96
Despesa Total	103.889	100.375	0,04	125,79	107.520	100.859	0,04	129,90	111.016	101.104	0,04	133,83
Despesas Primárias (II)	82.396	79.610	0,03	99,76	85.125	79.851	0,03	102,84	87.679	79.851	0,03	105,70
Despesas Primárias Correntes	86.792	83.857	0,03	105,09	92.072	86.367	0,03	111,23	95.211	86.711	0,03	114,78
Pessoal e Encargos Sociais	47.183	45.587	0,02	57,13	48.745	45.725	0,02	56,89	50.048	45.580	0,02	60,33
Outras Despesas Correntes	39.609	38.270	0,01	47,96	43.327	40.642	0,02	52,34	45.163	41.131	0,02	54,44
Despesas Primárias de Capital	7.651	7.392	0,00	9,26	5.672	5.321	0,00	6,85	5.707	5.198	0,00	6,88
Pagamento de Restos a Pagar de Despesas Primárias	357	345	0,00	0,43	369	346	0,00	0,45	380	346	0,00	0,46
Resultado Primário (III) = (I - II)	9.856	9.523	0,00	11,93	10.413	9.768	0,00	12,58	11.022	10.038	0,00	13,29
Juros, Encargos e Variações Monetárias Ativos (IV)	1.642	1.586	0,00	1,99	1.701	1.595	0,00	2,05	1.757	1.601	0,00	2,12
Juros, Encargos e Variações Monetárias Passivos (V)	0	0	0,00	0,00	0	0	0,00	0,00	0	0	0,00	0,00
Resultado Nominal - (VI) = (III + (IV - V))	12.334	11.917	0,00	14,93	12.812	12.018	0,00	15,48	13.060	11.894	0,00	15,74
Dívida Pública Consolidada	44.426	42.924	0,02	53,79	41.975	39.375	0,02	50,71	39.525	35.996	0,01	47,65
Dívida Consolidada Líquida	32.842	31.732	0,01	39,76	30.044	28.182	0,01	36,30	27.235	24.804	0,01	32,83
Receitas Primárias advindas de PPP (VII)	0	0	0,00	0,00	0	0	0,00	0,00	0	0	0,00	0,00
Despesas Primárias geradas por PPP (VIII)	0	0	0,00	0,00	0	0	0,00	0,00	0	0	0,00	0,00
Impacto do saldo das PPPs (IX) = (VII - VIII)	0	0	0,00	0,00	0	0	0,00	0,00	0	0	0,00	0,00

Fonte: Secretaria Municipal de Finanças.

PIB - Produto Interno Bruto.

Notas Explicativas:

- 1 - No exercício financeiro de 2021 o valor do PIB de Pernambuco foi de R\$ 233,4 bilhões em valores correntes, crescimento de 4,20 % em relação ao ano anterior. Fonte: CONDEPE - FIDEM, publicado no site www.condepefidem.pe.gov.br e IBGE.
- 2 - O valor do PIB de Pernambuco de 2022 foi de R\$ 254,9 bilhões em valores correntes e apresentou crescimento de 0,7% em relação ao ano anterior. Fonte: CONDEPE - FIDEM, publicado em 09/03/2023 no site www.condepefidem.pe.gov.br.
- 3 - Considerando a inexistência de projeções oficiais do Estado de Pernambuco para os exercícios de 2023, 2024, 2025 e 2026, os valores projetados para os períodos em tela, foram baseados no valor do PIB Estadual do exercício de 2022, adicionado a previsão da taxa de crescimento do PIB Nacional, conforme quadro demonstrativo abaixo:

Ano	Taxa de Crescimento do PIB %	Valor em Milhares (R\$)
2021	4,20%	233.400.000
2022	0,70%	254.900.000
2023	1,61%	259.003.890
2024	2,30%	264.960.979
2025	2,80%	272.379.887
2026	2,40%	278.917.004

Fonte: Agência CONDEPE/FIDEM (Publicado em 09/03/2023)

IBGE

Banco Central do Brasil - BCB - Relatório Focus (Publicado em 30/06/2023)

SPE/SETOME. Elaboração: SOF/SETOME.

Fator de Crescimento Real do PIB Nacional.

Notas Explicativas:

- 4 - O referido Fator é obtido a partir da média geométrica das taxas de crescimento real do PIB nacional nos últimos oito anos, conforme art. 7º da Portaria STN nº 9, de 5 de janeiro de 2017.
- 5 - A partir de abril de 2023, considerando revisões pelo IBGE e a publicação do PIB de 2022, o Fator de Atualização a ser utilizado é de 1,00219065888%, calculado conforme tabela abaixo:

Fator de Crescimento Real do PIB Nacional									
Ano	2015	2016	2017	2018	2019	2020	2021	2022	Média Geométrica
Crescimento do PIB	0,96454236594	0,96724083098	1,01322869055	1,01783666755	1,01220777831	0,96723241205	1,04988849701	1,02900530614	1,00219065888

Fonte: IBGE, publicado em 24 de abril de 2023.

Receita Corrente Líquida:

Notas Explicativas:

- 6 - A Receita Corrente Líquida (RCL) é projetada mediante a aplicação de Fator de Atualização sobre a receita corrente líquida do período de 12 (doze) meses findos no mês de referência (§ 6º do art. 7º da RSF nº 43/2001). Para os exercícios de 2024, 2025 e 2026, o Fator de Atualização utilizado é de 1,00219065888%, conforme publicado pelo IBGE em 24 de abril de 2023.

RCL Projetaada				
Variável	2024	2025	2026	
Receita Corrente Líquida - RCL	82.592	82.773	82.954	

Metodologia de Cálculo

RCL Projetaada = (Rcl anoX * 0,99802356999)

Sendo: RCL AnoX = [Receitas Correntes - (Contrib. do Servidor para o Plano de Previdência + Compensação Financ. entre Regimes Previdência + Dedução de Receita para Formação do FUNDEB)]

O cálculo das metas foi realizado considerando-se o seguinte cenário macroeconômico:

VARIÁVEIS			
	2024	2025	2026
PIB estimado (crescimento % anual)	2,30%	2,80%	2,40%
Inflação Média (% anual) projetada com base no índice IPCA	3,50%	3,00%	3,00%

Metodologia de Cálculo dos Valores Constantes:

2024	2025	2026
Valor Corrente / 1,0350	Valor Corrente / 1,0661	Valor Corrente / 1,0980

Séries históricas dos indicadores IPCA, PIB e SELIC



Fonte: Agência CONDEPE/IDEM (PIB PE 2021 e 2022), IBGE - BACEN (Relatório Focus PIB NACIONAL, 2023, 2024, 2025 e 2026).

** PIB de Pernambuco real de 2021 e 2022, estimado de 2024 a 2026, pelo crescimento do PIB Nacional conforme Manual de Demonstrativos Fiscais 13ª edição, aprovado pela Portaria STN nº 1.447, de 28 de abril DE 2023

MUNICÍPIO DE CONDADO - PE

I - Metodologia e Memória de Cálculo das Metas Anuais para as receitas do Município

TOTAL DAS RECEITAS

R\$ milhares

ESPECIFICAÇÃO	Realizado 2021	Realizado 2022	Reestimado 2023
RECEITAS CORRENTES (I)	82.570	84.860	88.438
Receita de Impostos, Taxas e Contribuições de Melhoria	3.952	4.023	4.193
IPTU	234	262	276
ISQN	323	434	452
Receita da Dívida Ativa	189	236	246
Demais Receitas	3.206	3.091	3.219
Receitas de Contribuições	4.544	5.628	5.865
Contribuição para o Custeio do Serviço de Iluminação Pública	731	670	699
Demais Receitas	3.813	4.958	5.167
Receita Patrimonial	416	1.670	1.740
Aplicações Financeiras	374	1.521	1.585
Outras Receitas Patrimoniais	42	149	155
Transferências Correntes	73.172	72.746	75.813
Cota-Parte do FPM	24.236	30.487	31.772
Cota-Parte do ITR	10	15	16
Cota-Parte do FEP	535	827	862
Transf. de Recursos do SUS - FMS	9.725	7.792	8.121
FUNDEB	19.610	23.359	24.344
Cota-Parte do ICMS	5.586	5.388	7.019
Cota-Parte do IPVA	782	1.137	1.184
Cota-Parte do IPI	21	16	16
Cota-Parte do CIDE	14	26	23
Outras Transferências Correntes	12.653	3.699	2.457
Outras Receitas Correntes	486	793	826
RECEITA DE CAPITAL (II)	327	509	1.222
Operações de Créditos			-
Alienação de Bens			-
Amortização de Empréstimos			-
Transferências de Capital	327	509	1.222
Outras Receitas de Capital	-		-
RECEITAS INTRA-ORÇAMENTÁRIAS CORRENTES (III)	4.968	7.406	7.718
RECEITAS INTRA-ORÇAMENTÁRIAS DE CAPITAL (IV)	-	-	-
RECEITA TOTAL (V) = (I+II+III+IV)	87.865	92.775	97.378

Notas Explicativas:

1 - Os valores arrecadados nos exercícios de 2021 e 2022, compõe a série histórica de arrecadação utilizada nas projeções de receitas para os anos seguintes.

2 - As receitas orçamentárias para o triênio 2024-2026 foram estimadas considerando-se o histórico da arrecadação, projeções de indicadores econômicos, a legislação pertinente e especificidades de cada uma das receitas. O cenário considera que a economia se recupera progressivamente ao longo do ano, registrando crescimento, os dados mais recentes mostram que o processo de desinflação da economia brasileira vem se consolidando nos últimos meses, embora tanto os índices de preços ao consumidor quanto as médias dos núcleos de inflação ainda se encontrem em patamares relativamente elevados. A expectativa média de crescimento do PIB para 2024 está em torno de 1,28%, de acordo com o relatório Focus do Banco Central de 30 de junho, apresentando relativa estabilidade entre 1,70% e 1,90% para os exercícios seguintes, enquanto espera-se que a inflação medida pelo IPCA encerre o ano em 5,69%. A tabela a seguir resume os principais indicadores econômicos utilizados na elaboração da LDO para 2024.

MUNICÍPIO DE CONDADO - PE

ESPECIFICAÇÃO	PREVISÃO - R\$ milhares		
	2024	2025	2026
RECEITAS CORRENTES (I)	93.095	96.439	99.658
Receita de Impostos, Taxas e Contribuições de Melhoria	5.842	6.052	6.254
IPTU	286	296	306
ISQN	468	485	501
Receita da Dívida Ativa	4.781	4.953	5.118
Demais Receitas	307	318	329
Receitas de Contribuições	6.075	6.293	6.503
Contribuição para o Custeio do Serviço de Iluminação Pública	723	749	774
Demais Receitas	5.351	5.544	5.728
Receita Patrimonial	1.802	1.866	1.929
Aplicações Financeiras	1.642	1.701	1.757
Outras Receitas Patrimoniais	159	166	171
Transferências Correntes	78.521	81.342	84.055
Cota-Parte do FPM	32.907	34.089	35.226
Cota-Parte do ITR	16	17	17
Cota-Parte do FEP	893	925	956
Transf. de Recursos do SUS - FMS	8.411	8.713	9.003
FUNDEB	25.213	26.119	26.990
Cota-Parte do ICMS	7.270	7.531	7.782
Cota-Parte do IPVA	1.227	1.271	1.313
Cota-Parte do IPI	17	17	18
Cota-Parte do CIDE	23	24	25
Outras Transferências Correntes	2.545	2.636	2.724
Outras Receitas Correntes	855	886	917
RECEITA DE CAPITAL (II)	2.800	2.800	2.800
Operações de Créditos	2.000	2.000	2.000
Alienação de Bens	-	-	-
Amortização de Empréstimos	-	-	-
Transferências de Capital	800	800	800
Outras Receitas de Capital	-	-	-
RECEITAS INTRA-ORÇAMENTÁRIAS CORRENTES (III)	7.994	8.281	8.557
RECEITAS INTRA-ORÇAMENTÁRIAS DE CAPITAL (IV)	-	-	-
RECEITA TOTAL (V) = (I+II+III+IV)	103.889	107.520	111.016

Notas Explicativas:

3 - Os parâmetros utilizados para se chegar aos valores projetados foram baseados na taxa de inflação do Índice de Preços ao Consumidor (IPCA), na taxa de crescimento do PIB e nas ações econômico-financeiras e administrativas, que serão tomadas por este município, para obter uma melhoria na fiscalização e obtenção de recursos financeiros para os exercícios futuros. Assim, as projeções para 2023, 2024, 2025 e 2026 considerando-se a taxa de inflação do IPCA prevista respectivamente em 5,31%, 3,50%, 3,00% e 3,00%, bem como as previsões do PIB Total variação sobre o ano anterior para 2023, 2024, 2025 e 2026 com os respectivos percentuais de 1,61%, 2,30%, 2,80% e 2,40%, demonstram um cenário retomada da economia para o ano de 2023 e um tímido crescimento econômico para os anos de 2024, 2025 e 2026.

Ressalta-se ainda, o efeito sobre as receitas decorrente da taxa real do PIB, que afeta diretamente na arrecadação dos tributos, isto é, a arrecadação municipal também deve sofrer leve alta em função da expectativa de crescimento do PIB. A tabela abaixo demonstra os efeitos das variações desses parâmetros nas receitas.

Sensibilidade da Receita nos Parâmetros Macroeconômicos

Parâmetro Macroeconômico	Receitas
PIB	0,64%
IPCA	0,60%

Fonte: Anexo de Riscos Fiscais do PLDO 2022 da União.

A variação de 1 ponto percentual na taxa de crescimento do PIB altera em 0,64% as receitas. Já o efeito da variação de 1 ponto percentual na inflação tem impacto de 0,60% nas receitas. Deste modo, os parâmetros econômicos aplicados na estimativa das receitas nos anos de 2023, 2024, 2025, e 2026 foram respectivamente 5,31%, 3,50%, 3,0% e 3,0% para o IPCA e 1,61%, 2,30%, 2,80% e 2,40% para o PIB. Assim, o crescimento nominal previsto das receitas nos anos de 2023, 2024, 2025, e 2026 foi superavitário em 11,98%, 5,50%, 4,10% e 3,80% respectivamente.

Desta forma, consideram-se no campo VARIAÇÃO % estas três variáveis (% IPCA, % PIB e intensificação na fiscalização tributária) para seus respectivos exercícios.

MUNICÍPIO DE CONDADO - PE

4 - Estimativa referente aos valores das transferências de receitas intra-orçamentárias relativos à operação entre órgãos, fundos e entidades integrantes dos orçamentos fiscal e da seguridade social, foi estabelecido conforme exigência do Manual de Demonstrativos Fiscais 13ª edição, aprovado pela Portaria STN nº 1.447, de 14 de junho de 2022, atualizado em 28 de abril de 2023.

1.a - Metodologia e Memória de Cálculo das Principais Fontes de Receita

5 - As receitas orçamentárias para os exercícios de 2023, 2024 e 2025, foram estimadas considerando-se o histórico da arrecadação, projeções de indicadores econômicos, a legislação pertinente e especificidades de cada uma das receitas.

Nas estimativas desta LDO foram utilizados os modelos sugeridos pelo Manual de Demonstrativos Fiscais 13ª edição, aprovado pela Portaria STN nº 1.447, de 14 de junho de 2022, atualizado em 28 de abril de 2023. Basicamente dois modelos de projeções foram selecionados: Modelo Média (t-1) e Modelo Sazonal.

O primeiro modelo foi utilizado nas projeções de arrecadações que são praticamente constantes ao longo dos meses, cujo a série temporal baseia-se na média de arrecadação do ano anterior, refletindo o comportamento da receita para os anos seguintes.

Já o segundo modelo, foi utilizado nas receitas das quais a arrecadação não se distribui de forma uniforme ao longo do exercício. O modelo sazonal estima a receita aplicando os índices econômicos de forma mensal, evitando possíveis distorções causadas pela sazonalidade ou algum efeito da legislação, logo, o modelo leva em consideração a arrecadação mensal na projeção.

Receitas como o Imposto Predial e Territorial Urbano (IPTU) e o Imposto Sobre a Propriedade de Veículos Automotores (IPVA), são exemplos de receitas com séries históricas sazonais, influenciadas principalmente por suas legislações específicas que definem calendários de pagamentos em determinado período do ano.

As tabelas a seguir resumem as principais variações sobre as receitas estimadas na elaboração da LDO de 2024.

Receita de Impostos, Taxas e Contribuições de Melhoria

Metas Anuais	VALOR NOMINAL - R\$ milhares	VARIAÇÃO %
2021	3.952	-
2022	4.023	1,80%
2023	4.193	4,22%
2024	5.842	39,35%
2025	6.052	3,59%
2026	6.254	3,34%

6 - O aumento previsto para a Receita Tributária provém da aplicação de uma política de intensificação da fiscalização na

Imposto sobre Propriedade Territorial Predial e Urbana – IPTU

Metas Anuais	VALOR NOMINAL - R\$ milhares	VARIAÇÃO %
2021	234	-
2022	262	11,97%
2023	276	5,34%
2024	286	3,57%
2025	296	3,59%
2026	306	3,34%

Imposto Sobre Serviços de Qualquer Natureza – ISQN

Metas Anuais	VALOR NOMINAL - R\$ milhares	VARIAÇÃO %
2021	323	-
2022	434	34,37%
2023	452	4,14%
2024	468	3,57%
2025	485	3,59%
2026	501	3,34%

MUNICÍPIO DE CONDADO - PE

Receita da Dívida Ativa

Metas Anuais	VALOR NOMINAL - R\$ milhares	VARIAÇÃO %
2021	189	-
2022	236	24,87%
2023	246	4,22%
2024	4.781	1844%
2025	4.953	3,59%
2026	5.118	3,34%

Contribuição para o Custeio do Serviço de Iluminação Pública

Metas Anuais	VALOR NOMINAL - R\$ milhares	VARIAÇÃO %
2021	731	-
2022	670	-8,34%
2023	699	4,26%
2024	723	3,57%
2025	749	3,59%
2026	774	3,34%

Cota-Parte do Fundo de Participação dos Municípios

Metas Anuais	VALOR NOMINAL - R\$ milhares	VARIAÇÃO %
2021	24.236	-
2022	30.487	25,79%
2023	31.772	4,22%
2024	32.907	3,57%
2025	34.089	3,59%
2026	35.226	3,34%

Imposto sobre a Propriedade Territorial Rural - ITR

Metas Anuais	VALOR NOMINAL - R\$ milhares	VARIAÇÃO %
2021	10	-
2022	15	50,00%
2023	16	4,05%
2024	16	3,57%
2025	17	3,59%
2026	17	3,34%

Fundo Especial do Petróleo - FEP

Metas Anuais	VALOR NOMINAL - R\$ milhares	VARIAÇÃO %
2021	535	-
2022	827	54,58%
2023	862	4,21%
2024	893	3,57%
2025	925	3,59%
2026	956	3,34%

Transferências de Recursos do SUS

Metas Anuais	VALOR NOMINAL - R\$ milhares	VARIAÇÃO %
2021	9.725	-
2022	7.792	-19,88%
2023	8.121	4,22%
2024	8.411	3,57%
2025	8.713	3,59%
2026	9.003	3,34%

MUNICÍPIO DE CONDADO - PE

Fundo de Manutenção e Desenvolvimento da Educação Básica e de Valorização dos Profissionais da Educação

Metas Anuais	VALOR NOMINAL - R\$ milhares	VARIAÇÃO %
2021	19.610	-
2022	23.359	19,12%
2023	24.344	4,22%
2024	25.213	3,57%
2025	26.119	3,59%
2026	26.990	3,34%

Imposto sobre Circulação de Mercadorias e Prestação de Serviços - ICMS

Metas Anuais	VALOR NOMINAL - R\$ milhares	VARIAÇÃO %
2021	5.586	-
2022	5.388	-3,54%
2023	7.019	30,28%
2024	7.270	3,57%
2025	7.531	3,59%
2026	7.782	3,34%

Imposto sobre a Propriedade de Veículos Automotores - IPVA

Metas Anuais	VALOR NOMINAL - R\$ milhares	VARIAÇÃO %
2021	782	-
2022	1.137	45,40%
2023	1.184	4,17%
2024	1.227	3,57%
2025	1.271	3,59%
2026	1.313	3,34%

Imposto de Produtos Industrializado - IPI


Metas Anuais	VALOR NOMINAL - R\$ milhares	VARIAÇÃO %
2021	21	-
2022	16	-23,81%
2023	16	0,00%
2024	17	3,57%
2025	17	3,59%
2026	18	3,34%

Contribuições de Intervenção no Domínio Econômico - CIDE

Metas Anuais	VALOR NOMINAL - R\$ milhares	VARIAÇÃO %
2021	14	-
2022	26	85,71%
2023	23	-13,45%
2024	23	3,57%
2025	24	3,59%
2026	25	3,34%

Outras Receitas Correntes

Metas Anuais	VALOR NOMINAL - R\$ milhares	VARIAÇÃO %
2021	486	-
2022	793	63,17%
2023	826	4,22%
2024	855	3,45%
2025	886	3,59%
2026	917	3,59%



MUNICÍPIO DE CONDADO - PE

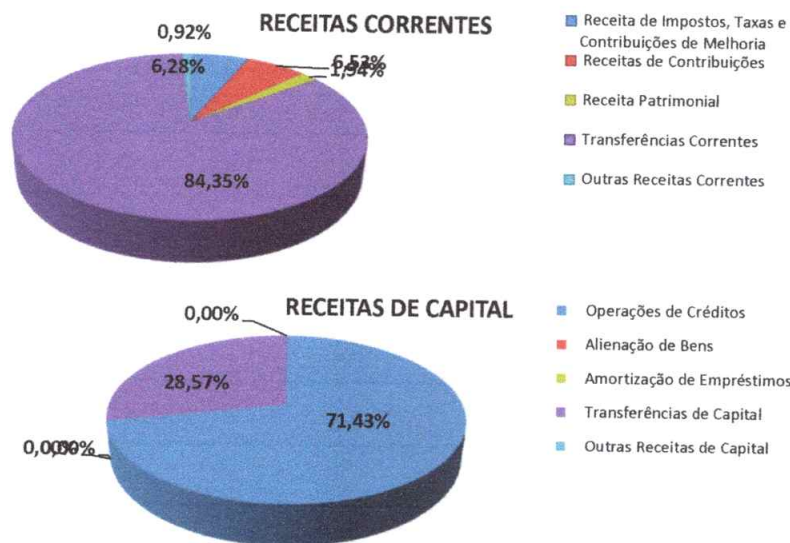
Receitas de Capital

Metas Anuais	VALOR NOMINAL - R\$ milhares	VARIAÇÃO %
2021	327	-
2022	509	55,66%
2023	1.222	140,0%
2024	2.800	129,2%
2025	2.800	0,00%
2026	2.800	0,00%

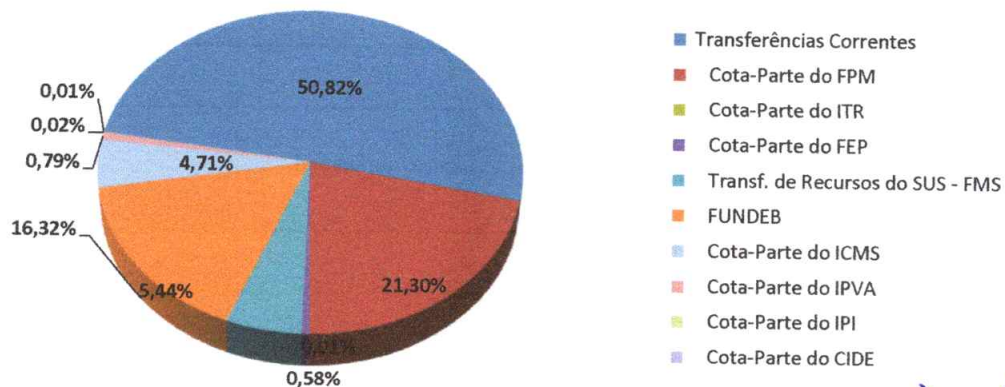
Notas Explicativas:

7 - As receitas de Capital tem como base as transferências de recursos de convênios. As projeções para os exercícios de 2024, 2025 e 2026 são fundamentadas em estimativas de transferências voluntárias por meio de convênios e contratos de repasse vindos da União e do Estado.

8.1. Composição das receitas totais - 2024



8.2 Participação do FPM e Transferências do SUS nas Transferências Correntes - 2024



Notas Explicativas: Do montante previsto para as Transferências Correntes R\$ 75.813 em 2023, R\$31.772 compõe o FPM e R\$ 8.121 compõe as Transferências do SUS.

MUNICÍPIO DE CONDADO - PE

II - Metodologia e Memória de Cálculo das Metas Anuais para as despesas do Município

TOTAL DAS DESPESAS

R\$ milhares

CATEGORIA ECONÔMICA E GRUPOS DE NATUREZA DE DESPESA	Realizada 2021	Realizada 2022	Reestimado 2023
DESPEAS CORRENTES (I)	68.090	84.863	84.408
Pessoal e Encargos Sociais	42.403	46.708	44.227
Juros e Encargos da Dívida	-	-	-
Outras Despesas Correntes	25.687	38.155	40.181
DESPEAS DE CAPITAL (II)	4.488	6.024	4.714
Investimentos	3.585	3.835	3.311
Inversões Financeiras	-	-	-
Amortização da Dívida	903	2.189	1.403
RESERVA DE CONTINGÊNCIA (III)	-	-	-
RESERVA DO RPPS (IV)	-	-	-
DESPEAS INTRA-ORÇAMENTÁRIAS CORRENTES (V)	5.192	7.681	8.251
DESPEAS INTRA-ORÇAMENTÁRIAS DE CAPITAL (VI)	1.105	4	4
DESPEA TOTAL (VII) = (I+II+III+IV+V)	78.875	98.572	97.378


CATEGORIA ECONÔMICA E GRUPOS DE NATUREZA DE DESPESA	PREVISÃO - R\$ milhares		
	2024	2025	2026
DESPEAS CORRENTES (I)	86.792	92.072	95.211
Pessoal e Encargos Sociais	47.183	48.745	50.048
Juros e Encargos da Dívida	-	-	-
Outras Despesas Correntes	39.609	43.327	45.163
DESPEAS DE CAPITAL (II)	8.092	6.120	6.165
Investimentos	6.640	4.625	4.625
Inversões Financeiras	-	-	-
Amortização da Dívida	1.452	1.495	1.540
RESERVA DE CONTINGÊNCIA (III)	1.011	1.047	1.082
RESERVA DO RPPS (IV)	-	-	-
DESPEAS INTRA-ORÇAMENTÁRIAS CORRENTES (V)	7.989	8.276	8.552
DESPEAS INTRA-ORÇAMENTÁRIAS DE CAPITAL (VI)	5	5	6
DESPEA TOTAL (VII) = (I+II+III+IV+V+VI)	103.889	107.520	111.016

Notas Explicativas:

1 - Os valores projetados para outras despesas correntes foram baseados na projeção da taxa de inflação do Índice de Preços ao Consumidor (IPCA) de 3,50, 3,00% e 3,00% para os respectivos exercícios de 2024, 2025 e 2026.

2 - Estimativa referente aos valores das despesas de transferências intra-orçamentárias relativos à operação entre órgãos, fundos e entidades integrantes dos orçamentos fiscal e da seguridade social, seguiram, conforme Manual de Demonstrativos Fiscais 13ª edição, aprovado pela Portaria STN nº 1.447, de 14 de junho de 2022, atualizado em 28 de abril de 2023.

3 - A reserva do RPPS corresponde ao superávit gerado pela diferença entre Receitas Previstas (incluindo as receitas intra-orçamentárias recebidas pelo RPPS) e Despesas Previdenciárias fixadas na Lei Orçamentária Anual, que será utilizado para pagamentos previdenciários futuros.



MUNICÍPIO DE CONDADO - PE

II.a - Metodologia de Memória de Cálculo para as despesas do Município

Pessoal e Encargos Sociais

Metas Anuais	VALOR NOMINAL - R\$ milhares	VARIAÇÃO %
2021	47.595	-
2022	54.389	14,27%
2023	52.479	-3,51%
2024	55.172	5,13%
2025	57.021	3,35%
2026	58.600	2,77%

Notas Explicativas:

1 - Na projeção para despesas de pessoal considerou-se o aumento do salário mínimo nacional em relação a 2023 R\$ 1.320,00, estimado para 2024 em R\$ 1.389,00, conforme previsto no LDO - PLN 4/23 da União.

2 - As despesas intra-orçamentárias compõem os valores projetados da Despesa com Pessoal, relativo as operações entre órgãos, fundos e entidades integrantes dos orçamentos fiscal e da seguridade social.

Juros e Encargos da Dívida

Metas Anuais	VALOR NOMINAL - R\$ milhares	VARIAÇÃO %
2021	0	-
2022	0	-
2023	0	-
2024	0	-
2025	0	-
2026	0	-

Notas Explicativas:


1 - A projeção para o pagamento de juros e encargos da dívida segue a política do Banco Central do Brasil (Boletim Focus de 30 de junho de 2023), que projetou em 30 de junho de 2023 a taxa SELIC para os exercícios de 2023, 2024 e 2025 em 13,48%, 11,10% e 9,40%, respectivamente.

Reserva de Contingência

Metas Anuais	VALOR NOMINAL - R\$ milhares	VARIAÇÃO %
2021	0	-
2022	0	-
2023	0	-
2024	1.011	-
2025	1.047	3,59%
2026	1.082	3,34%

Notas Explicativas:

1- Os valores fixados para a Reserva de Contingência serão de, no mínimo, 1% da Receita Corrente e destina-se ao reforço de dotações a serem utilizadas para pagamento de despesas emergenciais, calamidades e outras contingências.





MUNICÍPIO DE CONDAO - PE

IV - Metodologia e Memória de Cálculo das Metas Anuais para o Montante da Dívida Pública

MONTANTE DA DÍVIDA

ESPECIFICAÇÃO	2021	2022	2023	2024	2025	2026
DÍVIDA CONSOLIDADA (I)	30.845	49.328	46.877	44.426	41.975	39.525
Dívida Mobiliária	0	0	0	0	0	0
Outras Dívidas	30.845	49.328	46.877	44.426	41.975	39.525
DEDUÇÕES (II)	17.310	11.192	11.044	11.584	11.932	12.290
Ativo Disponível	17.903	12.230	11.192	11.584	11.932	12.290
Haveres Financeiros	0	0	0	0	0	0
(-) Restos a Pagar Processados	593	1.038	148	0	0	0
DCL (III) = (I-II)	13.535	38.136	35.833	32.842	30.044	27.235

Notas Explicativas:

1 - A linha de "Deduções" registra os saldos da Disponibilidade de Caixa Bruta, líquidos dos Restos a Pagar Processados. Se o saldo apurado for negativo, ou seja, se o total da Disponibilidade de Caixa Bruta for menor que Restos a Pagar Processados, esse saldo negativo não deverá ser informado. Assim, quando o cálculo de Disponibilidade de Caixa for negativo, o valor dessa linha deverá ser (0) "zero", conforme instruído no Manual de Demonstrativos Fiscais da STN, 13ª Edição.

2 - Para preenchimento do campo da Dívida Consolidada foram consideradas as projeções de amortização conforme demonstrativo abaixo:

	2021	2022	2023	2024	2025	2026
INSS	19.512	21.462	20.602	19.742	18.882	18.022
RPPS	9.355	25.998	24.407	22.816	21.225	19.634
SESI	0	0	0	0	0	0
PASEP	0	0	0	0	0	0
CELPE	1.868	1.868	1.868	1.868	1.868	1.868
MINISTÉRIO DA FAZENDA	0	0	0	0	0	0
PRECATÓRIOS	110	0	0	0	0	0
OUTRAS DÍVIDAS	0	0	0	0	0	0
TOTAIS	30.845	49.328	46.877	44.426	41.975	39.525

3 - A projeção do Ativo Disponível e dos Haveres Financeiros de 2023 foi elaborada da seguinte forma:

Valores em milhares (R\$)	
Disponibilidade de caixa em 01 de janeiro de 2023	12.230
(+) Previsão de Entrada de Recursos até 31 de dezembro de 2023	97.378
(=) Disponibilidade de Caixa Bruta	109.608
(-) Restos a pagar a serem pagos em 2023	890
(-) Restos a pagar a serem cancelados por prescrição em 2023	148
(-) Despesas orçamentárias a serem pagas em 2023	97.378
(=) Disponibilidade de Caixa Líquida em 2023	11.192

III - Memória de Cálculo das Metas Anuais para os Resultados Primário e Nominal do Município

R\$ milhares

ESPECIFICAÇÃO	2021	2022	2023	2024	2025	2026
RECEITAS (EXCETO INTRA-ORÇAMENTÁRIAS)	82.897	85.369	89.660	95.895	99.239	102.458
Receita Primária (I)	82.523	83.848	88.075	92.252	95.538	98.701
Receitas Primárias Correntes	82.196	83.339	86.853	91.452	94.738	97.901
Impostos, Taxas e Contribuições de Melhoria	3.952	4.023	4.193	5.842	6.052	6.254
Contribuições	4.544	5.628	5.865	6.075	6.293	6.503
Transferências Correntes	73.172	72.746	75.813	78.521	81.342	84.055
Demais Receitas Primárias Correntes	528	942	982	1.014	1.051	1.089
Receitas Primárias de Capital	327	509	1.222	800	800	800
Receita Não primária	374	1.521	1.585	3.642	3.701	3.757

ESPECIFICAÇÃO	2021	2022	2023	2024	2025	2026
DESPESAS (EXCETO INTRA-ORÇAMENTÁRIAS)	72.578	90.887	89.122	95.895	99.239	102.459
Despesa Primária - Empenhada/Fixada	71.675	88.698	87.719	94.443	97.744	100.918
Despesas Primárias Correntes	68.090	84.863	84.408	86.792	92.072	95.211
Pessoal e Encargos Sociais	42.403	46.708	44.227	47.183	48.745	50.048
Outras Despesas Correntes	25.687	38.155	40.181	39.609	43.327	45.163
Despesas Primárias de Capital	3.585	3.835	3.311	7.651	5.672	5.707
Pagamento de Restos a Pagar de Despesas Primárias	306	322	339	357	369	380
Despesa Não Primária	903	2.189	1.403	1.452	1.495	1.540
DESPESA PRIMÁRIA PAGA (II)	71.779	75.590	79.604	82.396	85.125	87.679
RESULTADO PRIMÁRIO (III) = (I-II)	10.744	8.258	8.471	9.856	10.413	11.022

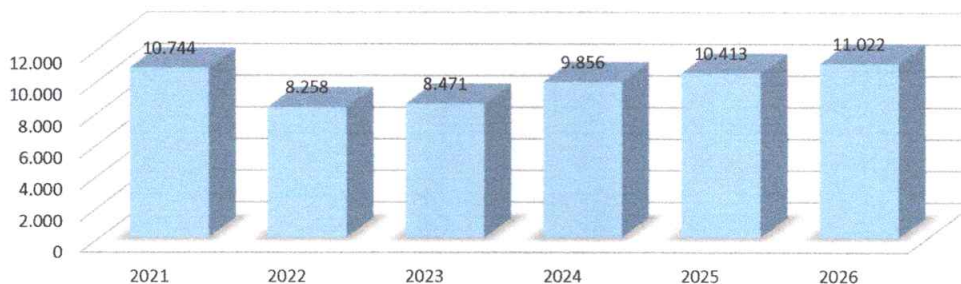
Juros, Encargos e Variações Monetárias Ativos (IV)	374	1.521	1.585	1.642	1.701	1.757
Juros, Encargos e Variações Monetárias PassivosAtivos (V)	0	0	0	0	0	0

RESULTADO NOMINAL (VI) = (III + (IV - V))	11.118	9.779	10.577	12.334	12.812	13.060
--------------------------------------------------	---------------	--------------	---------------	---------------	---------------	---------------

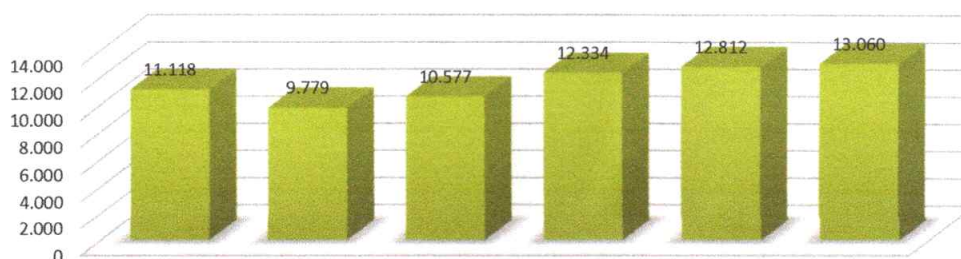
Notas Explicativas:

- 1 - As receitas e despesas intra-orçamentárias não devem compor o cálculo das Receitas e Despesas Primárias, conforme preconiza a 13ª edição do Manual de Demonstrativos Fiscais - MDF.
- 2 - Os dados relativos às receitas e despesas foram extraídos das metas fiscais estabelecidas para as mesmas, conforme demonstrado nas memórias de cálculo das receitas e despesas.
- 3 - O Resultado Primário é calculado pela diferença entre as receitas primárias e despesas primárias.
- 4 - O cálculo da Meta de Resultados Nominal obedeceu ao método acima da linha estabelecida pelo Governo Federal, por meio da Portaria nº 1447, de 14 de junho de 2022, que aprovou a 13ª edição do Manual de Demonstrativos Fiscais – MDF, deduzindo do Resultado Primário, a estimativa de juros e encargos passivos (juros pagos) e somando a estimativa de juros e encargos ativos (juros recebidos).

EVOLUÇÃO DO RESULTADO PRIMÁRIO



EVOLUÇÃO DO RESULTADO NOMINAL




2021

2022

2023

2024

2025

2026



MUNICÍPIO DE CONDADO - PE

 PROJETO DE LEI DE DIRETRIZES ORÇAMENTÁRIAS
 ANEXO DE METAS FISCAIS

 AVALIAÇÃO DO CUMPRIMENTO DAS METAS FISCAIS DO EXERCÍCIO ANTERIOR
 2024

AMF - Demonstrativo 2 (LRF, Art. 4º § 2º, inciso I)

ESPECIFICAÇÃO	Metas Previstas em 2022 ¹ (a)	% PIB*	%RCL	Metas Realizadas em 2022 ² (b)	% PIB*	%RCL	%RCL	Variação		R\$ milhares
								Valor (c)=(b-a)	% (c/a)x100	
Receita Total	77.318	0,03	97,78	92.775	0,04	117,32	117,32	15.457	19,99	
Receitas Primárias (I)	71.008	0,03	89,80	83.848	0,03	106,03	106,03	12.840	18,08	
Despesa Total	77.318	0,03	97,78	98.572	0,04	124,65	124,65	21.254	27,49	
Despesas Primárias (II)	69.166	0,03	87,47	75.590	0,03	95,59	95,59	6.424	9,29	
Resultado Primário (III) = (I - II)	1.842	0,00	2,33	8.258	0,00	10,44	10,44	6.416	348,32	
Resultado Nominal	136	0,00	0,17	9.779	0,00	12,37	12,37	9.643	7.090,44	
Dívida Pública Consolidada	29.187	0,01	36,91	49.328	0,02	62,38	62,38	20.141	69,01	
Dívida Consolidada Líquida	24.678	0,01	31,21	38.136	0,01	48,23	48,23	13.458	54,53	

Notas:

1 - Meta de Resultado Primário de 2022 conforme Anexo II da Lei Municipal nº 1.105/2023 (LDO/2022).

2 - Valores retirados do Anexo 12 da Lei Federal 4.320/64 - Balanço Orçamentário e do Anexo 6 - Demonstrativo dos Resultados Primário e Nominal, do RREO do 6º bimestre da Prestação de Contas Anual de 2022, disponível no Portal da Transparência do Município.

ESPECIFICAÇÃO	VALOR - R\$ milhares
Valor Efetivo (realizado) do PIB Estadual em 2022	254.900.000
Receita Corrente Líquida Municipal em 2022	79.077

Notas Explicativas:

PIB: Apesar de ser parâmetro opcional para os municípios, conforme a 13ª edição do Manual de Demonstrativos Fiscais/STN, foi considerado para esse demonstrativo o PIB de Pernambuco de 2022 no valor de R\$ 254,9 bilhões em valores correntes, publicado pelo site www.condepefitem.pe.gov.br e IBGE em 09 de março de 2023.

RCL: Receita Corrente Líquida - RCL para o ano de 2022, conforme Relatório Resumido da Execução Orçamentária-RREO - 6º Bimestre/2022.

Tabela 3 – Metas Fiscais atuais comparadas com as fixadas nos três exercícios anteriores



MUNICÍPIO DE CONDAO - PE
 PROJETO DE LEI DE DIRETRIZES ORÇAMENTÁRIAS
 ANEXO DE METAS FISCAIS

METAS FISCAIS ATUAIS COMPARADAS COM AS FIXADAS NOS TRÊS EXERCÍCIOS ANTERIORES

2024

AMF - Demonstrativo 3 (LRF, Art. 4º § 2º, inciso II)

R\$ milhares

ESPECIFICAÇÃO	VALORES A PREÇOS CORRENTES											
	2021	2022	%	2023	%	2024	%	2025	%	2026	%	
Receita Total	87.865	92.775	5,588	97.378	4,961	103.889	6,686	107.520	3,495	111.016	3,251	
Receitas Primárias (I)	82.523	83.848	1,606	88.075	5,041	92.252	4,743	95.538	3,562	98.701	3,310	
Despesa Total	78.875	98.572	24,972	97.378	-1,212	103.889	6,686	107.520	3,496	111.016	3,251	
Despesas Primárias (II)	71.779	75.590	5,309	79.604	5,310	82.396	3,508	85.125	3,312	87.679	3,000	
Resultado Primário (III) = (I - II)	10.744	8.258	-3,704	8.471	-0,269	9.856	1,236	10.413	0,250	11.022	0,310	
Resultado Nominal	11.118	9.779	-12,044	10.577	8,158	12.334	16,613	12.812	3,877	13.060	1,934	
Dívida Pública Consolidada	30.845	49.328	59,922	46.877	-4,968	44.426	-5,228	41.975	-5,517	39.525	-5,839	
Dívida Consolidada Líquida	13.535	38.136	181,758	35.833	-6,039	32.842	-8,346	30.044	-8,521	27.235	-9,349	

ESPECIFICAÇÃO	VALORES A PREÇOS CONSTANTES											
	2021	2022	%	2023	%	2024	%	2025	%	2026	%	
Receita Total	98.147	97.701	-0,454	97.378	-0,331	100.376	3,079	100.858	0,481	101.104	0,244	
Receitas Primárias (I)	92.180	88.300	-4,209	88.075	-0,256	89.133	1,201	89.619	0,546	89.889	0,301	
Despesa Total	88.105	103.806	17,821	97.378	-6,193	100.375	3,079	100.859	0,481	101.104	0,244	
Despesas Primárias (II)	80.179	79.604	-0,717	79.604	0,000	79.610	0,007	79.851	0,303	79.851	0,000	
Resultado Primário (III) = (I - II)	12.001	8.696	-3,492	8.471	-0,256	10.201	1,194	9.768	0,243	10.038	0,301	
Resultado Nominal	12.419	10.298	-17,077	10.577	2,705	11.917	12,670	12.018	0,852	11.894	-1,035	
Dívida Pública Consolidada	34.455	51.947	50,770	46.877	-9,760	42.924	-8,433	39.375	-8,269	35.996	-8,581	
Dívida Consolidada Líquida	15.119	40.161	165,634	35.833	-10,777	31.732	-11,445	28.182	-11,185	24.804	-11,989	

Nota: Os índices utilizados neste demonstrativo foram obtidos nos Relatórios FOCUS (02 de julho de 2021), elaborado pelo Ministério da Economia.

ÍNDICES DE INFLAÇÃO

2021	1,63%
2022	6,07%
2023	5,31%
2024	3,50%
2025	3,00%
2026	3,00%

METODOLOGIA DE CÁLCULO DOS VALORES CONSTANTES

2021	- Valor Corrente x 1,1170
2022	- Valor Corrente x 1,0531
2023	Valor Corrente -
2024	- Valor Corrente / 1,0350
2025	- Valor Corrente / 1,0661
2026	- Valor Corrente / 1,0980



MUNICÍPIO DE CONDADO - PE
PROJETO DE LEI DE DIRETRIZES ORÇAMENTÁRIAS
ANEXO DE METAS FISCAIS
EVOLUÇÃO DO PATRIMÔNIO LÍQUIDO
2024

AMF - Demonstrativo 4 (LRF, Art. 4º § 2º, inciso III)

R\$ milhares

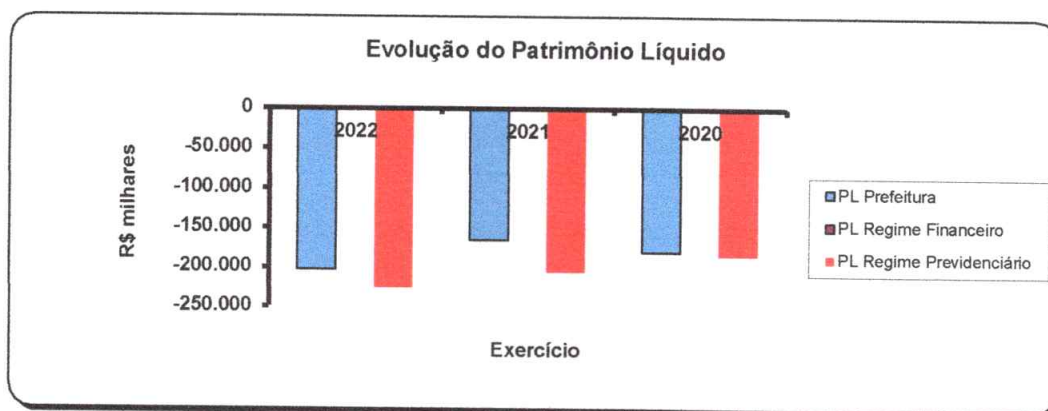
PATRIMÔNIO LÍQUIDO	2022	%	2021	%	2020	%
Patrimônio / Capital	-202.970	100	-166.009	100	-180.709	100
Reservas	0	0	0	0	0	0
Resultado Acumulado		0		0	0	0
TOTAL	-202.970	100	-166.009	100	-180.709	100

REGIME FINANCEIRO

PATRIMÔNIO LÍQUIDO	2022	%	2021	%	2020	%
Patrimônio	0	0	0	0	0	0
Reservas	0	0	0	0	0	0
Lucros ou Prejuízos Acumulados	0	0	0	0	0	0
TOTAL	0	0	0	0	0	0

REGIME PREVIDENCIÁRIO

PATRIMÔNIO LÍQUIDO	2022	%	2021	%	2020	%
Patrimônio	-226.481	100	-206.351	100	-184.736	100
Reservas	0	0	0	0	0	0
Lucros ou Prejuízos Acumulados		0		0	0	0
TOTAL	-226.481	100	-206.351	100	-184.736	100



Notas Explicativas:

Tabela 5 – Origem e Aplicação dos Recursos Obtidos com a Alienação de Ativos



MUNICÍPIO DE CONDADO - PE
PROJETO DE LEI DE DIRETRIZES ORÇAMENTÁRIAS
ANEXO DE METAS FISCAIS
ORIGEM E APLICAÇÃO DOS RECURSOS OBTIDOS COM ALIENAÇÃO DE ATIVOS
2024

AMF - Demonstrativo 5 (LRF, Art. 4º § 2º, inciso III)

R\$ milhares

RECEITAS REALIZADAS	2022 (a)	2021 (b)	2020 (c)
RECEITAS DE CAPITAL - ALIENAÇÃO DE ATIVOS (I)	-	-	-
Alienação de Bens Móveis	-	-	-
Alienação de Bens Imóveis	-	-	-
Alienação de Bens Intangíveis	-	-	-
Rendimentos de Aplicações Financeiras	-	-	-
DESPESAS EXECUTADAS	2022 (d)	2021 (e)	2020 (f)
APLICAÇÃO DOS RECURSOS DA ALIENAÇÃO DE ATIVOS (II)	-	-	-
DESPESAS DE CAPITAL	-	-	-
Investimentos	-	-	-
Inversões Financeiras	-	-	-
Amortização da Dívida	-	-	-
DESPESAS CORRENTES DOS REGIMES DE PREVIDÊNCIA	-	-	-
Regime Geral de Previdência Social	-	-	-
Regime Próprio de Previdência dos Servidores ¹	-	-	-
SALDO FINANCEIRO	(g)=((Ia-Id)+(IIh)	(h)=((Ib-Ile)+(IIIi)	(i)=(Ic-If)
VALOR (III)	-	-	-

Fonte: Anexo 11 do RREO - Demonstrativo da Receita de Alienação de Ativos e Aplicação dos Recursos dos exercícios de 2020, 2021 e 2022.

Notas Explicativas:

1 - Despesas previstas no art. 44 da LRF: É vedada a aplicação da receita de capital derivada da alienação de bens e direitos que integram o patrimônio público para o financiamento de despesa corrente, salvo se destinada por lei aos regimes de previdência social, geral e próprio dos servidores públicos.



MUNICÍPIO DE CONDADO - PE

PROJETO DE LEI DE DIRETRIZES ORÇAMENTÁRIAS

ANEXO DE METAS FISCAIS

AVALIAÇÃO DA SITUAÇÃO FINANCEIRA E ATUARIAL DO REGIME PRÓPRIO DE PREVIDÊNCIA DOS SERVIDORES E DAS PENSÕES E INATIVOS MILITARES

2024

AMF - Demonstrativo 6 (LRF, art.4º, §2º, inciso IV, alínea "a")

R\$ milhares

RECEITAS E DESPESAS PREVIDENCIÁRIAS DO REGIME PRÓPRIO DE PREVIDÊNCIA DOS SERVIDORES - RPPS

FUNDO EM CAPITALIZAÇÃO (PLANO PREVIDENCIÁRIO)

RECEITAS PREVIDENCIÁRIAS - RPPS (FUNDO EM CAPITALIZAÇÃO)	2020	2021	2022
RECEITAS CORRENTES (I)	8.716	9.211	13.189
Receita de Contribuições dos Segurados	2.327	2.709	3.546
Ativo	2.258	2.402	2.678
Inativo	69	307	868
Pensionista	-	-	-
Receita de Contribuições Patronais	5.797	6.072	7.406
Ativo	5.797	6.072	7.406
Inativo	-	-	-
Pensionista	-	-	-
Receita Patrimonial	75	28	97
Receitas Imobiliárias	75	28	97
Receitas de Valores Mobiliários	-	-	-
Outras Receitas Patrimoniais	-	-	-
Receita de Serviços	-	-	-
Outras Receitas Correntes	517	402	2.140
Compensação Financeira entre os Regimes	424	402	728
Aportes Periódicos para Amortização de Déficit Atuarial do RPPS (II)*	-	-	-
Demais Receitas Correntes	93	-	1.412
RECEITAS DE CAPITAL (III)	-	-	-
Alienação de Bens, Direitos e Ativos	-	-	-
Amortização de Empréstimos	-	-	-
Outras Receitas de Capital	-	-	-
TOTAL DAS RECEITAS DO FUNDO EM CAPITALIZAÇÃO (IV) = (I + III - II)	8.716	9.211	13.189
DESPESAS PREVIDENCIÁRIAS - RPPS (FUNDO EM CAPITALIZAÇÃO)	8.700	9.776	11.861
Benefícios	8.700	9.776	11.861
Aposentadorias	8.328	9.357	11.382
Pensões por Morte	372	419	479
Outras Despesas Previdenciárias	-	-	-
Compensação Financeira entre os Regimes	-	-	-
Demais Despesas Previdenciárias	-	-	-
TOTAL DAS DESPESAS DO FUNDO EM CAPITALIZAÇÃO (V)	8.700	9.776	11.861
RESULTADO PREVIDENCIÁRIO - FUNDO EM CAPITALIZAÇÃO (VI) = (IV - V)²	16	565	1.328
RECURSOS RPPS ARRECADADOS EM EXERCÍCIOS ANTERIORES	2020	2021	2022
VALOR	-	-	-
RESERVA ORÇAMENTÁRIA DO RPPS	2020	2021	2022
VALOR	-	-	-
APORTES DE RECURSOS PARA O FUNDO EM CAPITALIZAÇÃO DO RPPS	2020	2021	2022
Plano de Amortização - Contribuição Patronal Suplementar			
Plano de Amortização - Aporte Periódico de Valores Predefinidos			
Outros Aportes para O RPPS			
Recursos para Cobertura de Déficit Financeiro			
BENS E DIREITOS DO RPPS (FUNDO EM CAPITALIZAÇÃO)	2020	2021	2022
Caixa e Equivalente de Caixa			
Investimentos e Aplicações			
Outro Bens e Direitos			

continua



MUNICÍPIO DE CONDADO - PE

PROJETO DE LEI DE DIRETRIZES ORÇAMENTÁRIAS
ANEXO DE METAS FISCAIS

AVALIAÇÃO DA SITUAÇÃO FINANCEIRA E ATUARIAL DO REGIME PRÓPRIO DE PREVIDÊNCIA DOS SERVIDORES E DAS PENSÕES E INATIVOS MILITARES

2024

FUNDO EM REPARTIÇÃO (PLANO FINANCEIRO)

RECEITAS PREVIDENCIÁRIAS - RPPS (FUNDO EM REPARTIÇÃO)	2020	2021	2022
RECEITAS CORRENTES (VII)	-	-	-
Receita de Contribuições dos Segurados	-	-	-
Ativo	-	-	-
Inativo	-	-	-
Pensionista	-	-	-
Receita de Contribuições Patronais	-	-	-
Ativo	-	-	-
Inativo	-	-	-
Pensionista	-	-	-
Receita Patrimonial	-	-	-
Receitas Imobiliárias	-	-	-
Receitas de Valores Mobiliários	-	-	-
Outras Receitas Patrimoniais	-	-	-
Receita de Serviços	-	-	-
Outras Receitas Correntes	-	-	-
Compensação Financeira entre os Regimes	-	-	-
Demais Receitas Correntes	-	-	-
RECEITAS DE CAPITAL (VIII)	-	-	-
Alienação de Bens, Direitos e Ativos	-	-	-
Amortização de Empréstimos	-	-	-
Outras Receitas de Capital	-	-	-
TOTAL DAS RECEITAS DO FUNDO EM REPARTIÇÃO (IX) = (VII + VIII)	-	-	-
DESPESAS PREVIDENCIÁRIAS - RPPS (FUNDO EM REPARTIÇÃO)	2020	2021	2022
Benefícios	-	-	-
Aposentadorias	-	-	-
Pensões por Morte	-	-	-
Outras Despesas Previdenciárias	-	-	-
Compensação Financeira entre os Regimes	-	-	-
Demais Despesas Previdenciárias	-	-	-
TOTAL DAS DESPESAS DO FUNDO EM REPARTIÇÃO (X)	-	-	-
RESULTADO PREVIDENCIÁRIO - FUNDO EM REPARTIÇÃO (XI) = (IX - X)²	-	-	-
APORTES DE RECURSOS PARA O FUNDO EM REPARTIÇÃO DO RPPS	2019	2020	2021
Recursos para Cobertura de Insuficiência Financeira	-	-	-
Recursos Para Formação de Reserva	-	-	-
BENS E DIREITOS DO RPPS (FUNDO EM REPARTIÇÃO)	2019	2020	2021
Caixa e Equivalente de Caixa	-	-	-
Investimentos e Aplicações	-	-	-
Outro Bens e Direitos	-	-	-

ADMINISTRAÇÃO DO REGIME PRÓPRIO DE PREVIDÊNCIA DOS SERVIDORES - RPPS

RECEITAS DA ADMINISTRAÇÃO - RPPS	2019	2020	2021
RECEITAS CORRENTES	-	-	-
TOTAL DAS RECEITAS DA ADMINISTRAÇÃO - RPPS - (XII)	-	-	-
DESPESAS DA ADMINISTRAÇÃO - RPPS	2020	2021	2021
DESPESAS CORRENTES (XIII)	9.181	10.186	12.420
Pessoal e Encargos Sociais	8.961	9.953	12.080
Demais Despesas Correntes	220	233	340
DESPESAS DE CAPITAL (XIV)	1	1	3
TOTAL DAS DESPESAS DA ADMINISTRAÇÃO RPPS (XV) = (XIII + XIV)	9.182	10.187	12.423
RESULTADO DA ADMINISTRAÇÃO RPPS (XVI) = (XII - XV)²	-	9.182	-
		10.187	12.423



MUNICÍPIO DE CONDADO - PE

PROJETO DE LEI DE DIRETRIZES ORÇAMENTÁRIAS
ANEXO DE METAS FISCAIS

AVALIAÇÃO DA SITUAÇÃO FINANCEIRA E ATUARIAL DO REGIME PRÓPRIO DE PREVIDÊNCIA DOS SERVIDORES E DAS PENSÕES E INATIVOS MILITARES

2024

BENS E DIREITOS DO RPPS - ADMINISTRAÇÃO DO RPPS	2020	2021	2021
Caixa e Equivalente de Caixa	-	-	-
Investimentos e Aplicações	-	-	-
Outro Bens e Direitos	-	-	-

BENEFÍCIOS PREVIDENCIÁRIOS MANTIDOS PELO TESOURO

RECEITAS PREVIDENCIÁRIAS (BENEFÍCIOS MANTIDOS PELO TESOURO)	2020	2021	2021
Contribuição dos Servidores	-	-	-
Demais Receitas Previdenciárias	-	-	-
TOTAL DAS RECEITAS (BENEFÍCIOS MANTIDOS PELO TESOURO) (XVII)	-	-	-

DESPESAS PREVIDENCIÁRIAS (BENEFÍCIOS MANTIDOS PELO TESOURO)	2020	2021	2021
Aposentadorias	-	-	-
Pensões	-	-	-
Outras Despesas Previdenciárias	-	-	-
TOTAL DAS DESPESAS (BENEFÍCIOS MANTIDOS PELO TESOURO) (XVIII)	-	-	-


RESULTADO DOS BENEFÍCIOS MANTIDOS PELO TESOURO (XIX) = (XVII - XVIII)²	-	-	-
------------------------------------------------------------------------------------------	---	---	---

RECEITAS E DESPESAS ASSOCIADAS ÀS PENSÕES E AOS INATIVOS MILITARES (SISTEMA DE PROTEÇÃO SOCIAL DOS MILITARES)

RECEITAS DE CONTRIBUIÇÕES DOS MILITARES	2020	2021	2021
Contribuição sobre a remuneração dos militares ativos	-	-	-
Contribuição sobre a remuneração dos militares inativos	-	-	-
Contribuição sobre a remuneração dos pensionistas	-	-	-
Outras contribuições	-	-	-
TOTAL DAS CONTRIBUIÇÕES DOS MILITARES (XX)	-	-	-

DESPESAS COM INATIVOS E PENSIONISTAS MILITARES	2020	2021	2021
Inatividade	-	-	-
Pensões	-	-	-
Outras Despesas	-	-	-
TOTAL DAS DESPESAS COM INATIVOS E PENSIONISTAS MILITARES (XXI)	-	-	-

RESULTADO ASSOCIADO ÀS PENSÕES E AOS INATIVOS MILITARES (XXII) = (XX-XXI)²	-	-	-
----------------------------------------------------------------------------------------------	---	---	---



[Handwritten signature]

Tabela 6.1 - Projeção Atuarial do Regime Próprio de Previdência dos Servidores



MUNICÍPIO DE CONDADO - PE
 PROJETO DE LEI DE DIRETRIZES ORÇAMENTÁRIAS
 ANEXO DE METAS FISCAIS
 2024

AMF - Demonstrativo 6 (LRF, art.4º, §2º, inciso IV, alínea "a")

R\$ milhares

PROJEÇÃO ATUARIAL DO REGIME PRÓPRIO DE PREVIDÊNCIA DOS SERVIDORES

PLANO PREVIDENCIÁRIO

EXERCÍCIO	Receitas Previdenciárias (a)	Despesas Previdenciárias (b)	Resultado Previdenciário (c) = (a-b)	Saldo Financeiro do Exercício (d) = (d Exercício Anterior) + (c)
2022			-	1.883
2023	6.703	11.955	- 5.252	3.369
2024	6.611	12.521	- 5.910	9.279
2025	6.562	12.889	- 6.327	15.606
2026	6.452	13.512	- 7.060	22.666
2027	6.272	14.412	- 8.140	30.806
2028	6.163	14.942	- 8.779	39.585
2029	6.027	15.588	- 9.561	49.146
2030	5.895	16.158	- 10.263	59.409
2031	5.639	17.251	- 11.612	71.021
2032	5.441	18.015	- 12.574	83.595
2033	5.289	18.545	- 13.256	96.851
2034	5.042	19.434	- 14.392	111.243
2035	4.873	19.954	- 15.081	126.324
2036	4.771	20.144	- 15.373	141.697
2037	4.665	20.305	- 15.640	157.337
2038	4.462	20.776	- 16.314	173.651
2039	4.165	21.560	- 17.395	191.046
2040	3.982	21.874	- 17.892	208.938
2041	3.752	22.297	- 18.545	227.483
2042	3.631	22.261	- 18.630	246.113
2043	3.464	22.355	- 18.891	265.004
2044	3.324	22.302	- 18.978	283.982
2045	3.204	22.120	- 18.916	302.898
2046	3.086	21.887	- 18.801	321.699
2047	2.903	21.845	- 18.942	340.641
2048	2.754	21.609	- 18.855	359.496
2049	2.637	21.213	- 18.576	378.072
2050	2.554	20.638	- 18.084	396.156
2051	2.460	20.053	- 17.593	413.749
2052	2.305	19.655	- 17.350	431.099
2053	2.189	19.061	- 16.872	447.971
2054	2.063	18.459	- 16.396	464.367
2055	1.957	17.745	- 15.788	480.155
2056	1.847	17.013	- 15.166	495.321
2057	1.709	16.353	- 14.644	509.965

(continua)

Tabela 6.1 - Projeção Atuarial do Regime Próprio de Previdência dos Servidores



MUNICÍPIO DE CONDADO - PE
 PROJETO DE LEI DE DIRETRIZES ORÇAMENTÁRIAS
 ANEXO DE METAS FISCAIS
 2024

AMF - Demonstrativo 6 (LRF, art.4º, §2º, inciso IV, alínea "a")

R\$ milhares

EXERCÍCIO	Receitas Previdenciárias (a)	Despesas Previdenciárias (b)	Resultado Previdenciário (c) = (a-b)	Saldo Financeiro do Exercício (d) = (d Exercício Anterior) + (c)
2058	1.610	15.524	- 13.914	523.879
2059	1.505	14.709	- 13.204	537.083
2060	1.399	13.886	- 12.487	549.570
2061	1.303	13.028	- 11.725	561.295
2062	1.215	12.151	- 10.936	572.231
2063	1.129	11.287	- 10.158	582.389
2064	1.044	10.442	- 9.398	591.787
2065	962	9.622	- 8.660	600.447
2066	883	8.830	- 7.947	608.394
2067	807	8.074	- 7.267	615.661
2068	736	7.358	- 6.622	622.283
2069	668	6.683	- 6.015	628.298
2070	605	6.052	- 5.447	633.745
2071	547	5.465	- 4.918	638.663
2072	492	4.922	- 4.430	643.093
2073	442	4.423	- 3.981	647.074
2074	397	3.966	- 3.569	650.643
2075	355	3.549	- 3.194	653.837
2076	317	3.166	- 2.849	656.686
2077	282	2.816	- 2.534	659.220
2078	249	2.494	- 2.245	661.465
2079	220	2.197	- 1.977	663.442
2080	192	1.923	- 1.731	665.173
2081	167	1.671	- 1.504	666.677
2082	144	1.439	- 1.295	667.972
2083	123	1.226	- 1.103	669.075
2084	103	1.031	- 928	670.003
2085	86	856	- 770	670.773
2086	70	700	- 630	671.403
2087	56	563	- 507	671.910
2088	44	445	- 401	672.311
2089	35	346	- 311	672.622
2090	26	264	- 238	672.860
2091	20	199	- 179	673.039
2092	15	148	- 133	673.172
2093	11	108	- 97	673.269
2094	8	77	- 69	673.338
2095	5	53	- 48	673.386
2096	3	35	- 32	673.418
2097	2	21	- 19	673.437

Avaliação Atuarial elaborada pelo Senhor Jorge Tiago Moura Cruz, MIBA:3.286. Data Base:31/12/2022. Ano: 2023.



MUNICÍPIO DE CONDADO - PE
 PROJETO DE LEI DE DIRETRIZES ORÇAMENTÁRIAS
 ANEXO DE METAS FISCAIS
ESTIMATIVA E COMPENSAÇÃO DA RENÚNCIA DE RECEITA
 AMF - Demonstrativo 6 (LRF, art.4º, §2º, inciso IV, alínea "a")

AMF - Demonstrativo 7 (LRF, Art. 4º § 2º, inciso V)

R\$: milhares

TRIBUTO	MODALIDADE	SETORES/ PROGRAMAS/ BENEFICIÁRIO	RENÚNCIA DE RECEITA PREVISTA			COMPENSAÇÃO
			2024	2025	2026	
IPTU	Desconto	Desconto por antecipação de pagamento	44	47	49	Compensação através de aumento de receita do IPTU por expansão da base de cálculo
IPTU	Isenção	Aposentados e deficientes, imóveis com valores venais específicos em lei, e outros conforme lei específica	100	106	111	Incremento de ações fiscais e recadastramento
IPTU	Isenção	Residências populares até 70m2	30	32	33	Compensação através do aumento das faixas acima de 70m2 de construção
ISSQN	Isenção	Atividades Culturais	10	11	11	Incremento de ações fiscais e recadastramento
ITBI	Remissão	Programas Habitacionais e Incentivos desenvolvimento economico	22	23	25	Compensação através de aumento de receita do IPTU por expansão da base de cálculo
Multas, Juros e Correção Monetária	Remissão	Programas de Receitas Públicas - a Concessão do Benefício visa possibilitar aos contribuintes que encontram-se em debito junto a Fazenda Municipal	84	89	93	Recuperação de Valores Inscritos em Dívida Ativa. Maior eficiência na cobrança da Dívida Ativa
Taxa de Licença	Remissão	Isenção da Taxa de licença de fiscalização e funcionamento para templos de qualquer culto e entidades assistenciais declarada de utilidade pública	200	211	223	Incremento de ações fiscais e recadastramento
TOTAL						

Nota:

Não são estimados valores, para renúncia de receita, relativos a eventual concessão de benefício fiscal, a serem concedidos nos termos do art. 14 da Lei de Responsabilidade Fiscal e nos termos do texto legal do Projeto de Lei de Diretrizes Orçamentárias para 2024, devendo ser feito estudo de impacto orçamentário-financeiro por ocasião da concessão do benefício, durante o exercício respectivo.



MUNICÍPIO DE CONDADO - PE

PROJETO DE LEI DE DIRETRIZES ORÇAMENTÁRIAS

ANEXO DE METAS FISCAIS

MARGEM DE EXPANSÃO DAS DESPESAS OBRIGATÓRIAS DE CARÁTER CONTINUADO

AMF - Demonstrativo 6 (LRF, art.4º, §2º, inciso IV, alínea "a")

AMF - Demonstrativo 8 (LRF, Art. 4º § 2º, inciso V)

R\$ milhares

EVENTOS	Valor Previsto para 2023
Aumento Permanente da Receita	4.657
(-) Transferências Constitucionais	-
(-) Transferências ao FUNDEB	357
Saldo Final do Aumento Permanente de Receita (I)	4.300
Redução Permanente de Despesa (II)	-
Margem Bruta (III) = (I+II)	4.300
Saldo Utilizado na Margem Bruta (IV)	2.693
Novas DOCC	2.693
Novas DOCC geradas por PPP	-
Margem Líquida de Expansão de DOCC (V) = (III-IV)	1.607

Notas Explicativas:

1 - As Despesas Obrigatórias de Caráter Continuado, nos termos do art. 17 da LRF, para o Município em 2023, decorrem do aumento do salário mínimo nacional, estimado em R\$ 1.389,00, conforme previsto no PLDO 2024 da União.

2 - Foi considerado, para 2024, aumento de receita de até 3,57%, resultante da taxa de inflação de 3,50%, multiplicado pelo fator de sensibilidade dos parâmetros macroeconômicos de 0,60%, resultando em 2,10%, e a taxa de crescimento do PIB de 2,30% multiplicado pelo fator de sensibilidade dos parâmetros macroeconômicos de 0,64%, resultou em 1,47%, ambos indicadores disponíveis no Relatório FOCUS do Bando Central do Brasil, publicado em 30 de junho de 2023.



MUNICÍPIO DE CONDADO - PE
PROJETO DE LEI DE DIRETRIZES ORÇAMENTÁRIAS
ANEXO DE RISCOS FISCAIS

DEMONSTRATIVO DE RISCOS FISCAIS E PROVIDÊNCIAS
2024

ARF (LRF, art 4º, § 3º)

PASSIVOS CONTINGENTES		PROVIDÊNCIAS	
Descrição	Valor	Descrição	Valor
Demandas Judiciais			
Dívidas em Processo de Reconhecimento			
Avais e Garantias Concedidas			
Assunção de Passivos			
Assistências Diversas			
*Assistência emergencial contra seca, enchentes, catástrofes, epidemias, pandemias, etc.	1.039	Abertura de créditos adicionais a partir da Reserva de Contingência	1.039
Outros Passivos Contingentes			
SUBTOTAL	1.039	SUBTOTAL	1.039

DEMAIS RISCOS FISCAIS PASSIVOS		PROVIDÊNCIAS	
Descrição	Valor	Descrição	Valor
Frustração de Arrecadação			
	800		800
*Não recebimento de emendas parlamentares e recursos de convênios dos governos Estaduais e Federais.	800	Contingenciamento das despesas/limitação de empenho de investimentos com fonte de recurso de emendas parlamentares ou convênios	800
Restituição de Tributos a Maior			
Discrepância de Projeções:			
Outros Riscos Fiscais			
SUBTOTAL	800	SUBTOTAL	800
TOTAL	1.839	TOTAL	1.839

IDENTIFICAÇÃO DOS PROJETOS	OBRAS EM EXECUÇÃO				VALOR EXECUTADO EM 2023 (R\$)	Fonte (Recurso Próprio)	Fonte (Recurso Vinculado - Convênio)	VALOR A SER GASTO EM 2023 COM CONSERVAÇÃO DO PATRIMÔNIO (R\$)
	DATA DO INÍCIO DA EXECUÇÃO DA OBRA	VALOR TOTAL DA OBRA (R\$)	% DE CONCLUSÃO PREVISTO P/2023					
SECRETARIA MUNICIPAL DE INFRAESTRUTURA			0%		0,00			
			0%		0,00			
			0%		0,00			
			0%		0,00			
			0%		0,00			
			0%		0,00			
			0%		0,00			
			0%		0,00			
			0%		0,00			
			0%		0,00			
			0%		0,00			
Subtotal		0,00	0%		0,00			0,00
SECRETARIA MUNICIPAL DE SAÚDE			0%		0,00			
			0%		0,00			
Subtotal		0,00	0%		0,00			0,00
SECRETARIA MUNICIPAL DE AGRICULTURA			0%		0,00			
			0%		0,00			
Subtotal		0,00	0%		0,00			0,00
SECRETARIA MUNICIPAL DE MEIO AMBIENTE			0%		0,00			
			0%		0,00			
Subtotal		0,00	0%		0,00			0,00
SUBTOTAL		0,00			0,00			0,00
TOTAL GERAL		0,00			0,00			0,00

RESUMO

IDENTIFICAÇÃO	CUSTO TOTAL DA OBRA (R\$)
OBRAS EM ANDAMENTO	0,00
CONSERVAÇÃO DO PATRIMÔNIO PÚBLICO	0,00
NOVOS PROJETOS	0,00
TOTAL	0,00

